



Sammanträde med:

Regionstyrelsens arbetsutskott

Sammanträdesdatum: 2021-02-09

Tid: kl. 13:00-14:00

Plats: Digitalt

Meddela förhinder snarast möjligt till nämndsekreterare
kristina.berglund@regionorebrolan.se eller tfn. 019-642 73 40.

Du som är ersättare meddelar om du kommer att närvara.

Ledamöter kallas

Andreas Svahn (S), ordförande
Torbjörn Ahlin (C), vice ordförande
Willhelm Sundman (L), 2:e vice ordförande
Ewa Sundkvist (KD)
Ola Karlsson (M)

Ersättare underrättas

Karin Sundin (S)
Irén Lejegren (S)
Sven-Erik Sahlén (KD)
Sebastian Cehlin (M)
Mats Gunnarsson (MP)



1. Protokollsjustering

Förslag till beslut

Regionstyrelsens arbetsutskott beslutar

att ordföranden och Ola Karlsson (M) med Willhelm Sundman (L) som ersättare justerar protokollet.

Protokollet ska vara justerat senast den 23 februari 2021.

2. Avtalsnivåer för löner 2020

Diarienummer: 20RS13216

Föredragande: Maria Åkesson

Förslag till beslut

Regionstyrelsens arbetsutskott beslutar

att fastslå lönenivå för 2020.

Sammanfattning

Den nationella avtalsrörelsen för 2020 blev klar för samtliga fackförbund som Region Örebro län som arbetsgivare har kollektivavtal med i november 2020. Vårdförbundets avtal går ut 31 december 2022 och Akademikeralliansen har tillsvidareavtal och dessa var då inte aktuella i denna nationella avtalsrörelse.

Utöver avtal kring lön förhandlas nationellt kollektivavtalet ”Allmänna bestämmelser” med samtliga fackförbund. Dessa innehåller bestämmelser kring bland annat semester, anställningsformer och ob-ersättningar som också påverkar kostnadsbilden totalt.

Löneöversynen som genomförs rör april 2019 till april 2020. För fackförbundet Kommunal utbetalas, enligt deras löneavtal, ett engångsbelopp och ny lön sätts från den 1 november 2020.

Med anledning av covidens påverkan på verksamheten så genomfördes löneöversynen för Vårdförbundet och SACO under hösten med utbetalning av nya löner i december 2020.

För övriga fackförbund genomfördes lokala överläggningar under november och december. Utbetalning av dessa förbunds löner kommer ske under januari och februari. För Läkarförbundet är den lokala överläggningen 1 februari 2021.

Löneöversyn är integrerad i Region Örebro läns verksamhetsplanerings- och budgetprocess och flera parametrar ingår i underlaget till det utrymme som medges för löneöversyn.

Totalt gavs ett kostnadsutrymme om X procent för samtliga avtalsområden varvid inom detta utrymme fördelningen har skett.

Beslutsunderlag

- FöredragningsPM regionstyrelsens arbetsutskott 2021-02-09, avtalsnivåer för löner 2020

3. Bidrag till samordningsförbunden för år 2021



Diarienummer: 21RS92

Föredragande: Lennart Frommegård

Förslag till beslut

Regionstyrelsens arbetsutskott föreslår regionstyrelsen besluta, under förutsättning att övriga kommuner i länet fattar motsvarande beslut,

att lämna bidrag till Samordningsförbundet i Norra Örebro län med 996 500 kronor för år 2021,

att lämna bidrag till Samordningsförbundet Degerfors/Karlskoga med 1 393 500 kronor för år 2021,

att lämna bidrag till Samordningsförbundet Sydnärke med 1 308 500 kronor för år 2021, samt

att lämna bidrag till Samordningsförbundet Finsam Lekeberg och Örebro med 2 000 000 kronor för år 2021.

Sammanfattning

Försäkringskassan har beslutat om statlig medelstillelning för samordningsförbunden 2021. Region Örebro län föreslås bidra med motsvarande hälften av statens beslutade bidrag. Region Örebro läns totala bidrag för 2021 till samordningsförbunden uppgår till 5 698 500 kronor, vilket är oförändrat belopp från 2020.

Beslutsunderlag

- FöredragningsPM regionstyrelsens arbetsutskott 2021-02-09, bidrag till samordningsförbunden för 2021
- Beslut om statlig medelstillelning till samordningsförbund för 2021

4. Fördelning av läkemedelsbudget år 2021

Diarienummer: 21RS577

Föredragande: Lennart Frommegård

Förslag till beslut

Regionstyrelsens arbetsutskott föreslår regionstyrelsen besluta

att tillföra hälso- och sjukvårdsnämnden 40,8 miljoner kronor samt Hälsovalsenheten 20,4 miljoner kronor i ökad läkemedelsbudget för 2021 samt

att medlen finansieras genom att öka budgeten för statsbidraget för läkemedelsförmånen med 61,2 miljoner kronor år 2021.

Sammanfattning

Vid tidpunkten för beslut om Region Örebro läns verksamhetsplan med budget för 2021 var inte beloppet för regionens statsbidrag för läkemedelsförmåner känt. Därför delegerade regionfullmäktige till regionstyrelsen att, när beloppet var känt, fatta beslut om fördelning av ökningen av statsbidraget till berörda nämnder.

Sveriges Kommuner och Regioner (SKR) har den 28 januari 2021 ingått en överenskommelse med staten om statens bidrag till regionerna för kostnader för läkemedelsförmåner med mera år 2021. Överenskommelsen innebär för Region Örebro län ett bidrag om 1 007,5 miljoner kronor, jämfört med 946,3 miljoner kronor för 2020. Ökningen av bidraget är därmed 61,2 miljoner kronor.

Läkemedelsenheten har tagit fram fördelning av bedömda kostnadsökningar för olika



verksamheter, vilken innebär att 40,8 miljoner kronor bör tillföras hälso- och sjukvårdsnämnden samt 20,4 miljoner kronor Hälsovalsenheten

Beslutsunderlag

- FöredragningsPM regionstyrelsens arbetsutskott 2021-02-09, fördelning av läkemedelsbudget 2021

5. Anmälnings- och meddelandeärenden

Diarienummer: 21RS27

Förslag till beslut

Regionstyrelsens arbetsutskott beslutar

att godkänna redoviningen.

Sammanfattning

Månadsrapport – finansrapport och innehavsrapport redovisas för december 2020, pensionsmedelsförvaltning och skuldförvaltning. Diarienummer 20RS517.

Beslutsunderlag

- FöredragningsPM regionstyrelsens arbetsutskott 2021-02-09, anmälnings- och meddelandeärenden
- Innehavsrapport december 2020
- Finansrapport Örebro december 2020

6. Information

Sammanfattning

1. Rapport arbetsmiljö

Maria Åkesson

2. Aktuella ekonomifrågor inför 2021

Lennart Frommegård

2

Avtalsnivåer för löner 2020

20RS13216

Tjänsteställe, handläggare
Staben HR, Maria Åkesson

Sammanträdesdatum
2020-02-09

FöredragningsPM
Dnr: 20RS13216

Organ
Regionstyrelsens arbetsutskott

Avtalsnivåer för löner 2020

Förslag till beslut

Regionstyrelsens arbetsutskott beslutar

att fastslå lönenivå för 2020.

Sammanfattning

Den nationella avtalsrörelsen för 2020 blev klar för samtliga fackförbund som Region Örebro län som arbetsgivare har kollektivavtal med i november 2020. Vårdförbundets avtal går ut 31 december 2022 och Akademikeralliansen har tillsvidareavtal och dessa var då inte aktuella i denna nationella avtalsrörelse.

Utöver avtal kring lön förhandlas nationellt kollektivavtalet ”Allmänna bestämmelser” med samtliga fackförbund. Dessa innehåller bestämmelser kring bland annat semester, anställningsformer och ob-ersättningar som också påverkar kostnadsbilden totalt.

Löneöversynen som genomförs rör april 2019 till april 2020. För fackförbundet Kommunal utbetalas, enligt deras löneavtal, ett engångsbelopp och ny lön sätts från den 1 november 2020.

Med anledning av covids påverkan på verksamheten så genomfördes löneöversynen för Vårdförbundet och SACO under hösten med utbetalning av nya löner i december 2020.

För övriga fackförbund genomfördes lokala överläggningar under november och december. Utbetalning av dessa förbunds löner kommer ske under januari och februari. För Läkarförbundet är den lokala överläggningen 1 februari 2021.

Löneöversyn är integrerad i Region Örebro läns verksamhetsplanerings- och budgetprocess och flera parametrar ingår i underlaget till det utrymme som medges för löneöversyn.

Tjänsteställe, handläggare
Staben HR, Maria Åkesson

Sammanträdesdatum
2020-02-09

FöredragningsPM
Dnr: 20RS13216

Totalt gavs ett kostnadsutrymme om X procent för samtliga avtalsområden varvid inom detta utrymme fördelningen har skett.

Konsekvenser för miljö-, barn- och jämställdhetsperspektiven

Lönekartläggningen är en viktig faktor i värdering av lön mellan kön och ett viktigt underlag för önskad lönebildningsstruktur.

Ekonomiska konsekvenser

Lönekostnaderna är en stor del av Region Örebro läns budget och lönebildningen en viktig faktor för kompetensförsörjningen.

Uppföljning

Uppföljning sker efter avslutad löneöversyn och som en del i avtalen överenskommen analys och inför framtagandet av riktlinjer för lönebildningen i Region Örebro län.

Rickard Simonsson
Regiondirektör

Skickas till:

Regionkansliet – Ekonomistaben

3

Bidrag till
samordningsförbunden för år
2021
21RS92

Tjänsteställe, handläggare
Staben Ekonomi, Ingrid Domberg

Sammanträdesdatum
2021-02-09

FöredragningsPM
Dnr: 21RS92

Organ
Regionstyrelsens arbetsutskott

Bidrag till samordningsförbunden för år 2021

Förslag till beslut

Regionstyrelsens arbetsutskott föreslår regionstyrelsen besluta, under förutsättning att övriga kommuner i länet fattar motsvarande beslut,

att lämna bidrag till Samordningsförbundet i Norra Örebro län med 996 500 kronor för år 2021,

att lämna bidrag till Samordningsförbundet Degerfors/Karlskoga med 1 393 500 kronor för år 2021,

att lämna bidrag till Samordningsförbundet Sydnärke med 1 308 500 kronor för år 2021, samt

att lämna bidrag till Samordningsförbundet Finsam Lekeberg och Örebro med 2 000 000 kronor för år 2021

Sammanfattning

Försäkringskassan har beslutat om statlig medelstillelning för samordningsförbunden 2021. Region Örebro län föreslås bidra med motsvarande hälften av statens beslutade bidrag. Region Örebro läns totala bidrag för 2021 till samordningsförbunden uppgår till 5 698 500 kronor, vilket är oförändrat belopp från 2020.

Ärendebeskrivning

Samordningsförbunden bedriver finansiell samordning av rehabiliteringsinsatser mellan Försäkringskassan, Arbetsförmedlingen, Region Örebro län och länets kommuner. Resurserna ska användas för aktiviteter som syftar till att man samverkar för att den enskilde ska uppnå eller förbättra sin förmåga till förvärvsarbete.

Försäkringskassan har beslutat om medelstillelning för samordningsförbunden 2021. Enligt finansieringsmodellen ska berörda regioner och kommuner gemensamt matcha

Tjänsteställe, handläggare
Staben Ekonomi, Ingrid Domberg

Sammanträdesdatum
2021-02-09

FöredragningsPM
Dnr: 21RS92

statens bidrag, vilket för Region Örebro län innebär att för varje samordningsförbund ge hälften av statens bidrag. Statens fördelningsmodell innebär 2021 ett oförändrat bidrag jämfört med år 2020.

Det sammanlagda bidraget från Region Örebro län till samordningsförbunden uppgår då till 5 698 tkr 2021. Fördelningen per samordningsförbund framgår nedan.

Samordningsförbund	Anslag 2020	Anslag 2021	Förändring
Norra Örebro län (SOFINT)	996	996	--
Degerfors/Karlskoga	1 394	1 394	--
Sydnärke	1 308	1 308	--
Finsam Lekeberg och Örebro	2 000	2 000	--
Totalt	5 698	5 698	--

Konsekvenser för miljö-, barn- och jämställdhetsperspektiven

Inga konsekvenser för ovanstående perspektiv.

Ekonomiska konsekvenser

Kostnaden för Region Örebro läns bidragsgivning till samordningsförbunden som är oförändrad jämfört med föregående år tas inom Regionkansliets budget.

Uppföljning

Uppföljning sker i samband med delårsrapport och årsredovisningen 2021.

Beslutsunderlag

FöredragningsPM regionstyrelsens arbetsutskott den 9 februari 2021.

Försäkringskassans beslut om statlig medelstilldelning till samordningsförbunden 2021 med bilaga över fördelning

Rickard Simonsson
Regiondirektör

Skickas till:

Regionstyrelsen

Beslutsfattare

Ulrika Havossar

Signum



Övriga närvarande

Maria Björk, föredragande


Ärende och beslut

Beslut om statlig medelstillelning till samordningsförbunden för 2021

Härmed beslutas

Att förslaget om medelstillelning till samordningsförbunden för 2021 godkänns i sin helhet.

Vid protokollet



Maria Björk

Bilaga: Tilldelning Samordningsförbund 2021

Bilaga 1) Tilldelning Samordningsförbund 2021

Samordningsförbund	Län	VO	Statlig tilldelning 2021
Samordningsförbundet Botkyrka Huddinge Salem	01	SF Sthlm	7 300 000
Samordningsförbundet i Södertälje	01	SF Sthlm	5 086 000
Samordningsförbundet Sollentuna, Upplands Väsby, Sigtuna	01	SF Sthlm	3 465 000
Samordningsförbundet Stockholm stad	01	SF Sthlm	16 000 000
Samordningsförbundet Sundbyberg	01	SF Sthlm	1 000 000
Samordningsförbundet Roslagen	01	SF Sthlm	3 000 000
Samordningsförbundet VärNa	01	SF Sthlm	3 443 000
Samordningsförbundet Östra Södertörn	01	SF Sthlm	8 158 000
Samordningsförbundet Uppsala län	03	SF Mitt	11 545 000
Samordningsförbundet RAR i Sörmland	04	SF Mitt	8 000 000
Samordningsförbundet Centrala Östergötland	05	SF Mitt	6 701 000
Samordningsförbundet Västra Östergötland	05	SF Mitt	6 716 000
Samordningsförbundet Östra Östergötland	05	SF Mitt	8 661 000
Finnvedens samordningsförbund	06	SF Syd	2 579 000
Höglandets samordningsförbund	06	SF Syd	3 996 000
Samordningsförbundet Södra Vätterbygden	06	SF Syd	3 674 000
Samordningsförbundet Varend	07	SF Syd	2 131 000
Sunnerbo samordningsförbund	07	SF Syd	2 092 000
Samordningsförbundet i Kalmar län	08	SF Syd	8 029 000
Samordningsförbundet Finsam Gotland	09	SF Sthlm	2 162 000
Samordningsförbundet i Blekinge Län	10	SF Syd	6 940 000
Finsam Kävlinge-Lomma	12	SF Syd	1 650 000
Lunds samordningsförbund	12	SF Syd	3 733 000
Samordningsförbundet Burlöv-Staffanstorp	12	SF Syd	1 000 000
Samordningsförbundet FINSAM i Helsingborg	12	SF Syd	5 600 000
Samordningsförbundet Finsam i Malmö	12	SF Syd	14 167 000
Samordningsförbundet i Höganäs	12	SF Syd	1 100 000
Samordningsförbundet i Trelleborg	12	SF Syd	1 000 000
Samordningsförbundet Landskrona-Svalöv	12	SF Syd	2 539 000

Samordningsförbundet Mittskåne	12	SF Syd	2 529 000
Samordningsförbundet Nils	12	SF Syd	1 488 000
Samordningsförbundet Nord Nordvästra Skåne	12	SF Syd	3 255 000
Samordningsförbundet Skåne Nordost	12	SF Syd	6 439 000
Sydöstra Skånes samordningsförbund	12	SF Syd	2 831 000
Söderåsens samordningsförbund	12	SF Syd	1 542 000
Samordningsförbundet i Halland	13	SF Väst	9 554 000
Samordningsförbundet Göteborg	14	SF Väst	30 739 000
Samordningsförbundet Insjöriket	14	SF Väst	7 156 000
Samordningsförbundet Skaraborg	14	SF Väst	9 557 000
Samordningsförbundet Trollhättan Lilla Edet och Grästorp	14	SF Väst	3 200 000
Samordningsförbundet Vänersborg/Mellerud	14	SF Väst	2 109 000
Samordningsförbundet Väst	14	SF Väst	4 760 000
Samordningsförbundet Älv och Kust	14	SF Väst	4 516 000
Sjuhärads Samordningsförbund	14	SF Väst	9 032 000
Arvika Eda samordningsförbund	17	SF Mitt	1 547 000
Fryksdalens samordningsförbund	17	SF Mitt	1 505 000
Klarälvdalens samordningsförbund	17	SF Mitt	1 245 000
Samordningsförbundet Bengtfors Åmål Dalsed Säffle Årjäng BÅD-ES/17	17	SF Mitt	2 476 000
Samordningsförbundet Samspelet	17	SF Mitt	4 959 000
Samordningsförbundet Östra Värmland	17	SF Mitt	957 000
FINSAM Lekeberg och Örebro	18	SF Mitt	4 000 000
Samordningsförbundet Degerfors/Karlskoga	18	SF Mitt	2 787 000
Samordningsförbundet i norra Örebro län SOFINT	18	SF Mitt	1 993 000
Samordningsförbundet Sydnerke	18	SF Mitt	2 617 000
Norra Västmanlands Samordningsförbund	19	SF Mitt	3 523 000
Samordningsförbundet Västerås	19	SF Mitt	6 655 000
Samordningsförbundet Västra Mälardalen	19	SF Mitt	1 500 000
Finsam Västerdalarna	20	SF Nord	880 000
Nedansiljans samordningsförbund	20	SF Nord	1 680 000
Norra Dalarnas samordningsförbund	20	SF Nord	1 412 000

Samordningsförbundet Finsam Borlänge	20	SF Nord	2 211 000
Samordningsförbundet Finsam-Falun	20	SF Nord	2 080 000
Södra Dalarnas Samordningsförbund	20	SF Nord	3 161 000
Västerbergslagens Samordningsförbund	20	SF Nord	2 253 000
Samordningsförbund Gävleborg	21	SF Nord	6 660 000
Samordningsförbundet Härnösand-Timrå	22	SF Nord	1 877 000
Samordningsförbundet i Kramfors	22	SF Nord	1 296 000
Samordningsförbundet i Sollefteå	22	SF Nord	1 419 000
Samordningsförbundet i Sundsvall	22	SF Nord	3 689 000
Samordningsförbundet i Örnsköldsvik	22	SF Nord	2 517 000
Samordningsförbundet Ånge	22	SF Nord	736 000
Samordningsförbundet i Jämtlands län	23	SF Nord	4 251 000
Samordningsförbundet Södra Lappland	24	SF Nord	1 880 000
Samordningsförbundet Skellefteå-Norsjö	24	SF Nord	2 889 000
Samordningsförbundet Umeåregionen	24	SF Nord	5 690 000
Samordningsförbundet Södra Norrbotten	25	SF Nord	2 500 000

4

Fördelning av läkemedelsbudget år 2021

21RS577

Tjänsteställe, handläggare
Staben Ekonomi, Ingrid Domberg

Sammanträdesdatum
2021-02-09

FöredragningsPM
Dnr: 21RS577

Organ
Regionstyrelsens arbetsutskott

Fördelning av läkemedelsbudget år 2021

Förslag till beslut

Regionstyrelsens arbetsutskott föreslår regionstyrelsen besluta

att tillföra hälso- och sjukvårdsnämnden 40,8 miljoner kronor samt Hälsovalsenheten 20,4 miljoner kronor i ökad läkemedelsbudget för 2021 samt

att medlen finansieras genom att öka budgeten för statsbidraget för läkemedelsförmånen med 61,2 miljoner kronor år 2021.

Sammanfattning

Vid tidpunkten för beslut om Region Örebro läns verksamhetsplan med budget för 2021 var inte beloppet för regionens statsbidrag för läkemedelsförmånen känt. Därför delegerade regionfullmäktige till regionstyrelsen att, när beloppet var känt, fatta beslut om fördelning av ökningen av statsbidraget till berörda nämnder. Sveriges Kommuner och Regioner (SKR) har den 28 januari 2021 ingått en överenskommelse med staten om statens bidrag till regionerna för kostnader för läkemedelsförmånen med mera år 2021. Överenskommelsen innebär för Region Örebro län ett bidrag om 1 007,5 miljoner kronor, jämfört med 946,3 miljoner kronor för 2020. Ökningen av bidraget är därmed 61,2 miljoner kronor. Läkemedelsenheten har tagit fram fördelning av bedömda kostnadsökningar för olika verksamheter, vilken innebär att 40,8 miljoner kronor bör tillföras hälso- och sjukvårdsnämnden samt 20,4 miljoner kronor Hälsovalsenheten

Konsekvenser för miljö-, barn- och jämställdhetsperspektiven

Beslutet bedöms inte ha några konsekvenser för ovanstående perspektiv.

Ekonomiska konsekvenser

I regionfullmäktiges budget för 2021 budgeterades intäkten från statsbidraget för läkemedelsförmånen med samma belopp som föregående år. Regionfullmäktige

Tjänsteställe, handläggare
Staben Ekonomi, Ingrid Domberg

Sammanträdesdatum
2021-02-09

FöredragningsPM
Dnr: 21RS577

delegerade till regionstyrelsen att budgetera upp ökningen av statsbidraget som en intäkt på finansförvaltningen och fördela motsvarande belopp till berörda nämnder när beloppet blev känt. I januari fastställdes statsbidraget för 2021 till 1 007,5 miljoner kronor för Region Örebro län, vilket innebär en ökning med 61,2 miljoner kronor från året innan (946,3 miljoner kronor). Läkemedelsenheten på Hälso- och sjukvårdsförvaltningen har tagit fram ett förslag till fördelning av medlen till hälso- och sjukvårdsnämnden respektive Hälsovalsenheten vilken innebär att 40,8 miljoner kronor bör tillföras hälso- och sjukvårdsnämnden samt 20,4 miljoner kronor Hälsovalsenheten.

Uppföljning

Kostnaden för läkemedel följs upp i period-, delårsrapporter samt i årsredovisning.

Beslutsunderlag

FöredragningsPM regionstyrelsens arbetsutskott den 9 februari 2021.

Rickard Simonsson
Regiondirektör

Skickas till:

Regionstyrelsen

5

Anmälning- och meddelandeärenden

21RS27

Tjänsteställe, handläggare
Nämndadministration, June Fors

Sammanträdesdatum
2021-02-09

FöredragningsPM
Dnr: 21RS27

Organ
Regionstyrelsens arbetsutskott

Meddelandeärende

Förslag till beslut

Regionstyrelsens arbetsutskott beslutar

att godkänna redoviningen.

Sammanfattning

Månadsrapport – finansrapport och innehavsrapport redovisas för december 2020, pensionsmedelsförvaltning och skuldförvaltning. Diarienummer 20RS517.

Beslutsunderlag

FöredragningsPM regionstyrelsens arbetsutskott den 9 februari 2021.
Finansrapport och innehavsrapport december 2020.

Rickard Simonsson
Regiondirektör

Värdepapper	Anskaffningsvärde	Marknadsvärde	Förändring	Avkastning innevarande månad	Avkastning index innevarande månad	Avkastning innevarande år	Avkastning index innevarande år
Globala aktier	969 159 980	1 227 511 707	258 351 727	1,1%	0,4%	3,7%	2,1%
C WorldWide Global Equities Ethical	100 073 125	105 183 271	5 110 146	0,8%	0,4%	5,4%	7,7%
C Worldwide Medical Equities	50 031 884	54 463 339	4 431 455	-0,8%	0,4%	7,3%	7,3%
Lannebo Europa Småbolag A	56 468 370	56 629 899	161 529	4,5%	0,4%	0,7%	2,1%
Nordea Emerging Stars Equity Fund	69 457 215	137 277 956	67 820 741	4,2%	0,4%	21,7%	2,1%
Nordea Global Climate & Environment	141 079 155	235 935 812	94 856 657	1,1%	0,4%	16,6%	2,1%
SHB Amerika Småbolag Criteria Tema	56 803 780	83 889 766	27 085 986	4,5%	0,4%	20,0%	2,1%
SHB Global Selektiv	128 010 212	155 490 859	27 480 647	0,9%	0,4%	5,6%	2,1%
SPP Aktiefond Stabil A	304 255 851	321 564 436	17 308 585	-1,7%	0,4%	-13,6%	2,1%
Tundra Sustainable Frontier Fund A	62 980 388	77 076 369	14 095 981	3,8%	0,4%	14,2%	2,1%
Svenska aktier	471 978 305	712 929 450	240 951 145	4,4%	1,3%	21,5%	14,8%
C Worldwide Sweden Small Cap	70 122 142	94 403 571	24 281 429	6,9%	1,3%	34,2%	19,8%
Cliens Småbolag B	92 247 300	180 465 743	88 218 443	7,1%	1,3%	32,6%	14,8%
Cliens Sverige Fokus B	78 580 045	121 577 145	42 997 100	3,4%	1,3%	23,5%	14,8%
SHB Sverige Tema	70 226 265	90 966 652	20 740 387	5,3%	1,3%	30,0%	21,2%
SHB Sverige Index Criteria	160 802 553	225 516 339	64 713 786	1,4%	1,3%	14,4%	14,8%
Nominella räntor	1 134 915 679	1 131 167 823	-3 747 856	0,0%	-0,1%	1,9%	1,4%
Nordea Bostadsobligationsfond	190 105 868	172 378 891	-17 726 977	0,0%	-0,1%	1,3%	1,4%
Nordea European Covered Bond Fund	200 000 000	208 499 108	8 499 108	-0,1%	-0,1%	3,9%	1,4%
Nordea Företagsobligationsfond	136 616 232	137 180 796	564 564	0,2%	-0,1%	2,6%	1,4%
Nordea Inst. Kortränta	110 265 212	112 969 946	2 704 734	0,0%	-0,1%	0,8%	1,4%
Nordea Inst. Räntefonden Långa	95 881 324	91 370 956	-4 510 368	-0,1%	-0,1%	1,8%	1,4%
Nordea Swedish Bond Stars	174 991 114	175 658 851	667 737	0,0%	-0,1%	0,8%	1,4%
SHB Företagsobligationsfond	100 383 464	102 318 148	1 934 684	0,2%	-0,1%	2,4%	0,6%
Mercer Short Duration Global Fund	126 672 466	130 791 127	4 118 661	0,1%	-0,1%	2,7%	1,4%
Reala räntor	92 626 297	92 155 465	-470 832	0,3%	0,3%	-2,0%	-2,6%
SEB Realräntefond	92 626 297	92 155 465	-470 832	0,3%	0,3%	-2,0%	-2,6%
Alternativa placeringar	355 895 334	357 402 950	1 507 616	0,8%	0,1%	3,5%	1,8%
Mercer Hållbara Investeringar	23 482 334	21 808 124	-1 674 210	-1,7%	0,1%	1,8%	1,8%
Örebro Läns Landsting Revers 371220	150 000 000	150 000 000	0	0,1%	0,1%	3,5%	1,8%
Örebro Läns Landsting Revers 461215	32 383 000	32 383 000	0	0,1%	0,1%	0,7%	1,8%
SPP Fastighetsfond	150 030 000	153 211 826	3 181 826	1,9%	0,1%	4,0%	1,8%
Kassa	35 341 830	35 341 830					
Totala portföljen	3 059 917 425	3 556 509 225	496 591 800	1,3%	0,4%	5,9%	4,2%

Portföljens värde och avkastning

Fördelning mellan tillgångsslag

	Ingående marknadsvärde (mkr) 2020	Marknadsvärde	Bokfört värde	Skillnad (orealiserat)
Aktier	1 773,3	1 940,4	1 441,1	499,3
Svenska aktier	556,4	712,9	472,0	241,0
Globala aktier	1 216,9	1 227,5	969,2	258,4
Räntor	1 318,6	1 223,3	1 227,5	-4,2
Nominella räntor	1 174,6	1 131,2	1 134,9	-3,7
Reala räntor	144,0	92,2	92,6	-0,5
Alternativa	198,5	357,4	355,9	1,5
Kassa	17,3	35,3	35,3	0,0
Totalt	3 307,7	3 556,5	3 059,9	496,6

Målsättning enligt finanspolicy (KPI + 3%)

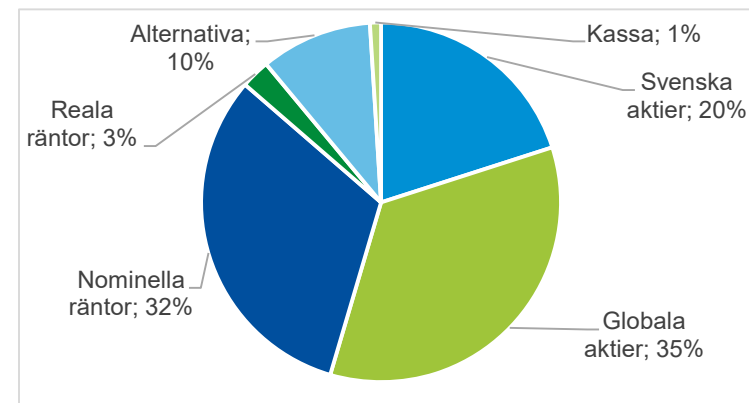
Innevarande år 3,6%

Avkastning per tillgångsslag

Avkastning	Senaste månaden (mkr)	Senaste månaden (%)	Jämförelse- index*	Aktiv avkastning	Innevarande år (mkr)	Innevarande år (%)	Jämförelse- index*	Rullande 12 mån (%)	Jämförelse- index*	Rullande 36 mån (%)
Aktier	43,2	2,14%	0,70%	1,44%	170,4	9,0%	6,2%	9,0%	6,2%	38,6%
Svenska aktier	29,8	4,36%	1,32%	3,04%	128,0	21,5%	14,8%	21,5%	14,8%	58,5%
Globala aktier	13,5	1,11%	0,42%	0,69%	42,4	3,7%	2,1%	3,7%	2,1%	30,2%
Räntor	0,7	0,05%	0,06%	-0,01%	19,7	1,6%	-0,1%	1,6%	-0,1%	4,2%
Nominella	0,4	0,03%	-0,08%	0,11%	21,6	1,9%	1,4%	1,9%	1,4%	4,3%
Reala	0,3	0,34%	0,28%	0,06%	-1,9	-2,0%	-2,6%	-2,0%	-2,6%	0,1%
Alternativa	2,6	0,75%	0,13%	0,62%	11,5	3,5%	1,8%	3,5%	1,8%	10,3%
Totalt	46,6	1,33%	0,38%	0,95%	201,6	5,9%	4,2%	5,9%	4,2%	21,7%

*15% SIXRX Index (svenska aktier), 35% MSCI AC Index (globala aktier),
 25% OMRX Bond (nominella räntor), 10% OMRX Real (reala räntor), 15% SSVX90 + 2% (alternativa)

Tillgångsfördelning vid slutet av månaden



Orealiserat resultat

 Senaste månaden 44,1
 Ackumulerat innevarande år 175,0

Riskkontroll

Kontroll mot limiter/gränser i finanspolicyn

Limiter	Utfall	Normalportfölj	Avvikelse	Min	Max	
Aktier	55%	50%	5%	15%	70%	✓
Svenska aktier	20%	15%	5%	5%	25%	✓
Globala aktier	35%	35%	0%	10%	45%	✓
Räntor	34%	35%	-1%	25%	70%	✓
Nominella räntor	32%					
Reala räntor	3%					
Alternativa	10%	15%	-5%	0%	25%	✓
Kassa	1%	0%	1%	0%	10%	✓

Marknadskommentarer

Aktiemarknaderna hade ännu en positiv månad efter påbörjad vaccinering mot covid-19, ökade finanspolitiska stimulanser och undertecknandet av ett handelsavtal mellan EU och Storbritannien. Men efter den starka utvecklingen i november blev uppgången på börsen stillsammare i december. Det var först de allra sista dagarna på året som vi fick se en rusning efter aktier igen, de sista fem handelsdagarna steg kurserna på stockholmsbörsen med nästan 3 procent och slutade därmed året på nästan 15 procent. De globala aktierna i lokal valuta fortsatte stiga med 4 procent under december till en ny historisk rekordnivå. Under helåret 2020 blev uppgången över 13 procent trots nedgången om hela 33 procent under bara några veckor i mars. USA och teknikaktierna ledde utvecklingen. I svenska kronor har avkastningen på de globala placeringarna påverkats negativt av att den amerikanska dollarn försvagats under året med nästan 14 procent mot den svenska kronan. Låg inflation, tillsammans med stödköp från centralbanker, fortsatte hålla räntorna på låga nivåer. Räntan på den svenska 10-åriga statsobligationen var mer eller mindre oförändrad över månaden.

Skuldtäckningsgrad

Total pensionsskuld

Pensionsskuld per 31/12 2019 (mkr)	9 487
Pensionssportfölj (marknadsvärde, mkr)	3 557
Skuldtäckningsgrad	37%

Pensionsskuld i balansräkningen

Pensionsskuld per 31/12 2019 (mkr)	4 410
Pensionssportfölj (marknadsvärde, mkr)	3 557
Skuldtäckningsgrad	81%

Avkastning rullande 12 månader



Genomförda affärer under månaden

Värdepapper	Transaktion	Belopp
Inga affärer har genomförts under månaden		

Avsättning (mnkr)

Sedan start	Innevarande år
2 158	41

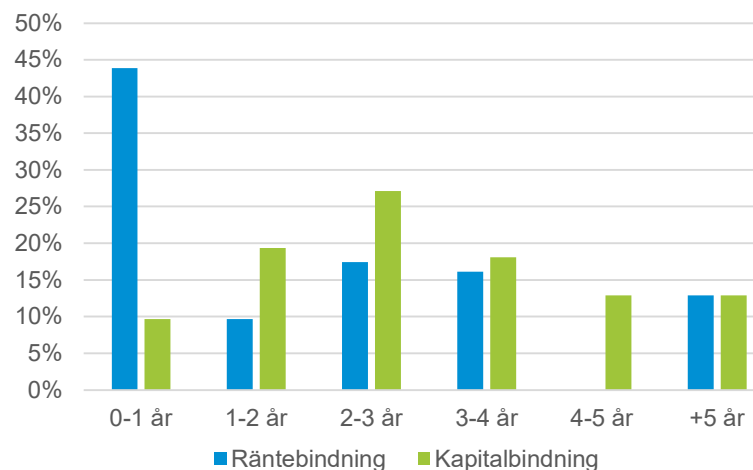
Skuldportföljens utfall

	Utfall per rapportdag	Utfall föregående rapport	Förändring sedan föregående rapport	Förklaring
Nettoskuld	1 550 000 000	1 550 000 000	0	Sammanlagd lånevolym per sista dag i rapportperiod.
Snittränta senaste 12 mån	0,28%	0,29%	-0,01%	Skuldportföljens vägda genomsnittsränta senaste 12 månaderna.
Räntekostnad senaste 12 mån	4 039 079 kr	3 928 091 kr	110 988 kr	Skuldportföljens totala räntekostnad senaste 12 månaderna.
Räntebindning (i år)	1,9	2,0	-0,1	Skuldportföljens vägda genomsnittliga räntebindningstid inklusive derivat. Nyckeltalet relaterar till risken för ökade räntekostnader. Den genomsnittliga räntebindningstiden ska ligga mellan 2-5 år.
Kapitalbindning (i år)	2,9	3,0	-0,1	Skuldportföljens vägda genomsnittliga kapitalbindningstid. Nyckeltalet relaterar till risken för ökade lånemarginaler och svårigheten att refinansiera befintliga lån. Den genomsnittliga kapitalbindningen ska inte understiga 2 år.

Förfallostruktur

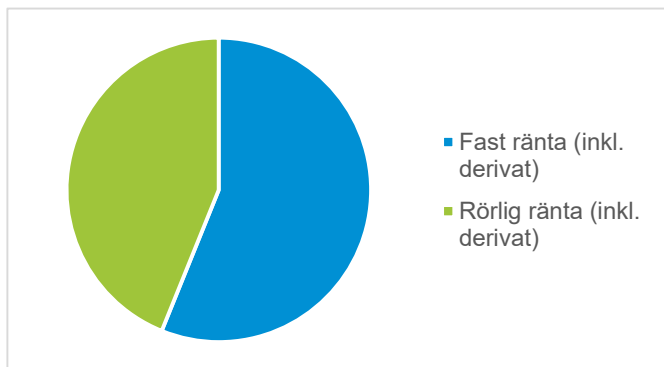
Intervall	Räntebindning	Maximalt	Minimalt
0-1 år	44%	60%	0%
1-2 år	10%	25%	0%
2-3 år	17%	25%	0%
3-4 år	16%	25%	0%
4-5 år	0%	25%	0%
+5 år	13%	25%	0%

Intervall	Kapitalbindning	Maximalt	Minimalt
0-1 år	10%	40%	0%
1-2 år	19%	30%	0%
2-3 år	27%	30%	0%
3-4 år	18%	30%	0%
4-5 år	13%	30%	0%
+5 år	13%	30%	0%



Fördelning räntetyp

	Andel	Utestående skuld
Fast ränta (inkl. derivat)	56%	870 000 000
Rörlig ränta (inkl. derivat)	44%	680 000 000



Marknadskommentarer

De gigantiska stimulanser från världens alla centralbanker inklusive Sveriges Riksbank som Corona-krisen medfört gör att korträntorna befinner sig på extremt låga nivåer. Även de långa räntorna ligger på väldigt låga nivåer även om den oro som Coronaviruset skapar på världens finansmarknader fått långräntorna att fluktuera kraftigt under året.

Sämre tillväxt- och inflationsutsikter har fått Riksbanken att utöka och förlänga sina program för tillgångsköp. Räntan ligger dock kvar på noll och bedöms göra det de närmaste tre åren. De nya stödköpen kommer också att innefatta statsskuldväxlar (statspapper med löptid upp till 18 månader) och gröna obligationer från staten och kommunerna.

Nivån för en svensk 10-årig statsobligation var vid månadens utgång -0,08 % och motsvarande amerikansk 0,92 %. 3-mån Stibor steg 6 punkter till -0,05 %.

Motpartsöversikt

Lån	Andel	Utestående skuld
Kommuninvest	100%	1 550 000 000

Derivat	Andel	Utestående skuld
---------	-------	------------------

Inga derivat i portföljen

Räntekänslighet

Period	Räntekostnad	Räntekostnad vid +1% räntehöjning	Förändring
2020	4 038 485	4 038 485	0
2021	3 325 375	8 353 248	5 027 873
2022	3 100 552	7 457 677	4 357 125
2023	2 908 135	5 394 235	2 486 100
2024	1 850 195	3 936 978	2 086 783

